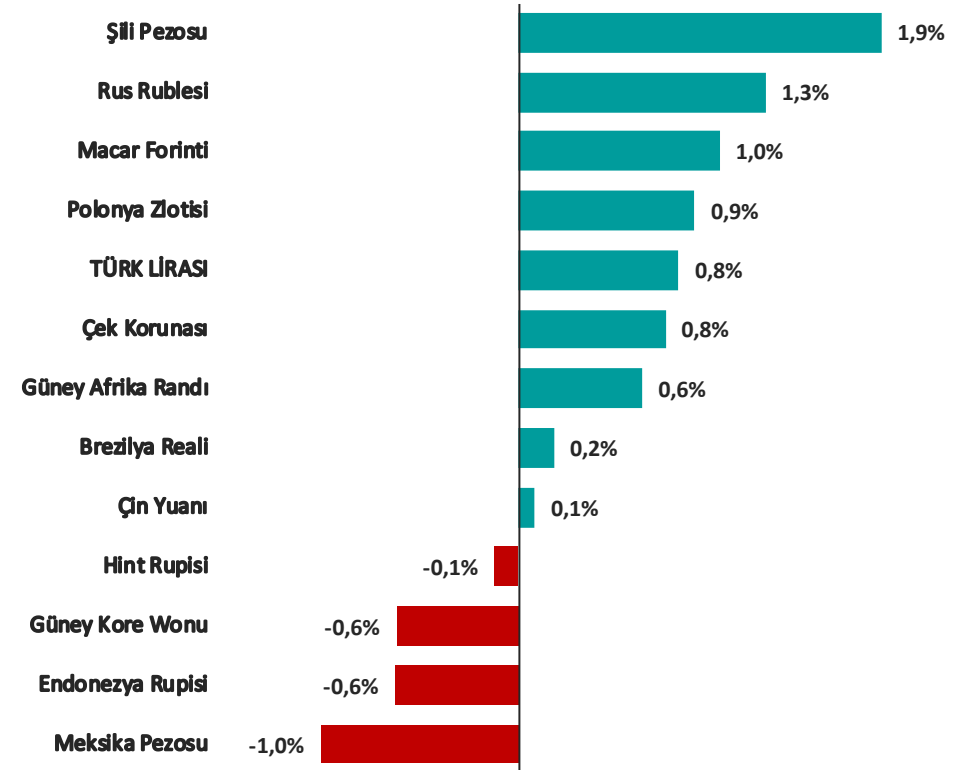


Pariteler	Son	Günlük Değişim %	Haftalık Değişim %	Aylık Değişim %
USDTRY	30,5956	0,14%	0,82%	2,52%
EURTRY	32,9366	0,12%	0,33%	0,74%
GBPTRY	38,5702	0,08%	0,20%	1,54%
EURUSD	1,0765	0,08%	-0,39%	-1,59%
GBPUSD	1,2607	0,05%	-0,53%	-0,89%
USDJPY	147,92	0,05%	0,52%	2,27%

Emtia	Son	Günlük Değişim %	Haftalık Değişim %	Aylık Değişim %
GAUTRY	2.000	0,00%	0,65%	1,96%
XAUUSD	2.033	-0,14%	-0,15%	-0,54%
XAGUSD	22,27	-0,69%	-3,88%	-3,92%
OILUK	78,51	-0,09%	-4,77%	-0,33%
OILUS	73,42	-0,13%	-5,55%	-0,72%

Sepetler	Son	Günlük Değişim %	Haftalık Değişim %	Aylık Değişim %
0,5\$+0,5€	31,6954	-0,01%	0,25%	1,54%
DXY	104,13	-0,08%	0,70%	1,65%

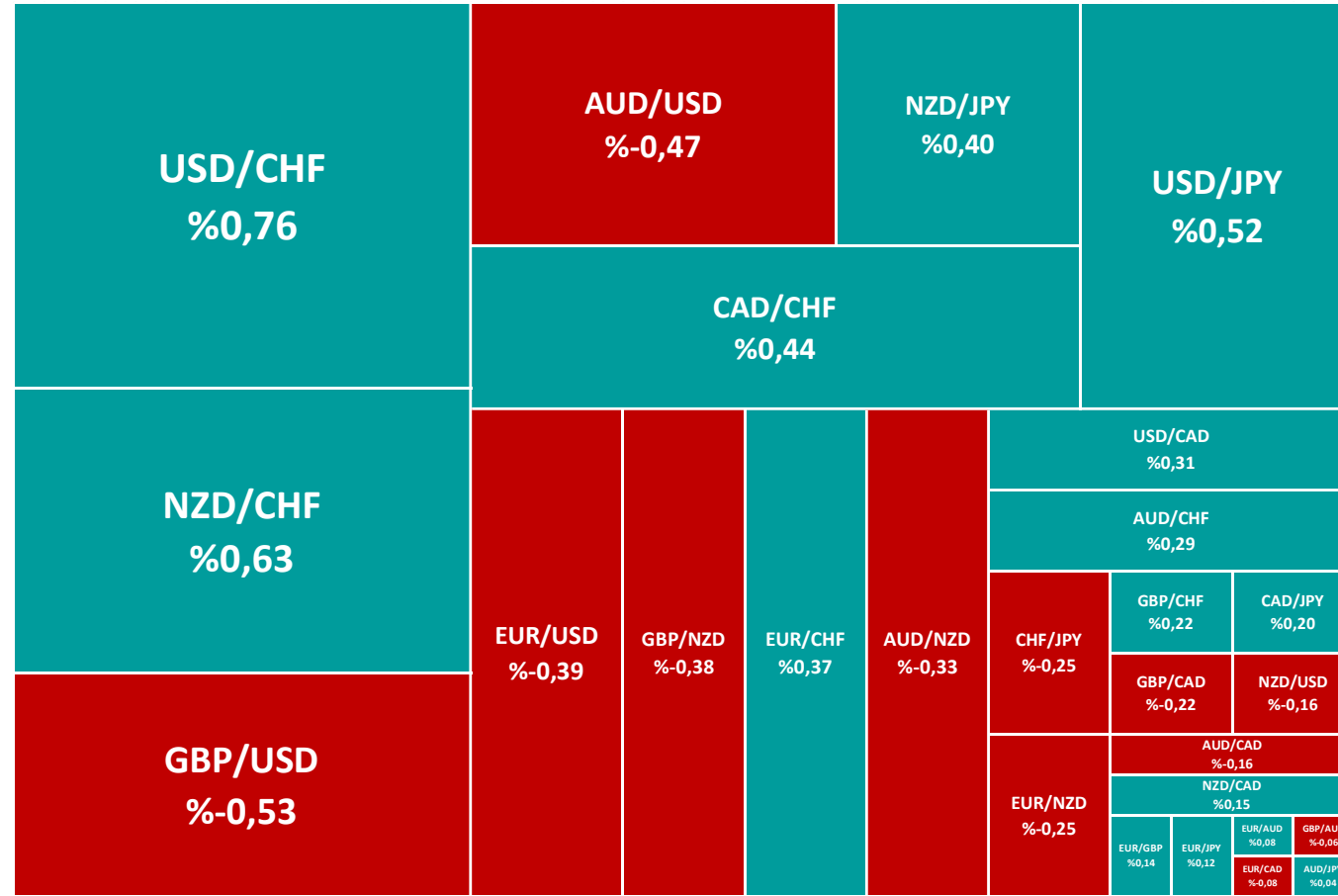
Gelişmekte Olan Ülke Para Birimlerinin Dolar Karşısındaki Değişimi (son 1 hafta)



Yasal Çekinceler

Burada yer alan bilgiler INVESTAZ Yatırım Menkul Değerler A.Ş. tarafından genel bilgilendirme amacı ile hazırlanmıştır. Yatırım bilgi, yorum ve tavsiyeleri yatırım danışmanlığı kapsamında değildir. Yatırım danışmanlığı hizmeti, SPK tarafından yetkilendirilmiş yetkili kuruluşlar tarafından kişilerin risk ve getiri tercihleri dikkate alınarak sözleşme imzalanmak suretiyle kişiye özel olarak sunulmaktadır. Burada yer alan yorum ve tavsiyeler ise genel nitelikte olup tavsiyede bulunanların kişisel görüşlerine dayanmaktadır. Herhangi bir yatırım aracının alım-satım önerisi ya da getiri vaadi olarak yorumlanmamalıdır. Bu görüşler mali durumunuz ile risk ve getiri tercihlerinize uygun olmayabilir. Bu nedenle, sadece burada yer alan bilgilere dayanarak yatırım kararı verilmesi beklentilerinize uygun sonuçlar doğurmayabilir. Tüm veriler, INVESTAZ Yatırım Menkul Değerler A.Ş. tarafından güvenilir olduğuna inanılan kaynaklardan alınmıştır. Burada yer alan fiyatlar, veriler ve bilgilerin tam ve doğru olduğu garanti edilemez; içerik, haber verilmeksizin değiştirilebilir. Bu kaynakların kullanılması nedeni ile ortaya çıkabilecek hatalardan veya zararlardan kurum çalışanları ile INVESTAZ Yatırım Menkul Değerler A.Ş. Sorumlu değildir.

Ülke Para Birimlerinin Haftalık Değişimi (%)



Yasal Çekinceler

Burada yer alan bilgiler INVESTAZ Yatırım Menkul Değerler A.Ş. tarafından genel bilgilendirme amacı ile hazırlanmıştır. Yatırım bilgi, yorum ve tavsiyeleri yatırım danışmanlığı kapsamında değildir. Yatırım danışmanlığı hizmeti, SPK tarafından yetkilendirilmiş yetkili kuruluşlar tarafından kişilerin risk ve getiri tercihleri dikkate alınarak sözleşme imzalanmak suretiyle kişiye özel olarak sunulmaktadır. Burada yer alan yorum ve tavsiyeler ise genel nitelikte olup tavsiyede bulunanların kişisel görüşlerine dayanmaktadır. Herhangi bir yatırım aracının alım-satım önerisi ya da getiri vaadi olarak yorumlanmamalıdır. Bu görüşler mali durumunuz ile risk ve getiri tercihlerinize uygun olmayabilir. Bu nedenle, sadece burada yer alan bilgilere dayanarak yatırım kararı verilmesi beklentilerinize uygun sonuçlar doğurmayabilir. Tüm veriler, INVESTAZ Yatırım Menkul Değerler A.Ş. tarafından güvenilir olduğuna inanılan kaynaklardan alınmıştır. Burada yer alan fiyatlar, veriler ve bilgilerin tam ve doğru olduğu garanti edilemez; içerik, haber verilmeksizin değiştirilebilir. Bu kaynakların kullanılması nedeni ile ortaya çıkabilecek hatalardan veya zararlardan kurum çalışanları ile INVESTAZ Yatırım Menkul Değerler A.Ş. Sorumlu değildir.

7.02.2024

FX Bülten Major Pariteler

YATIRIM MENKUL DEĞERLER A.Ş.
INVEST

AZ

EURUSD

Direnç 3
1,0789

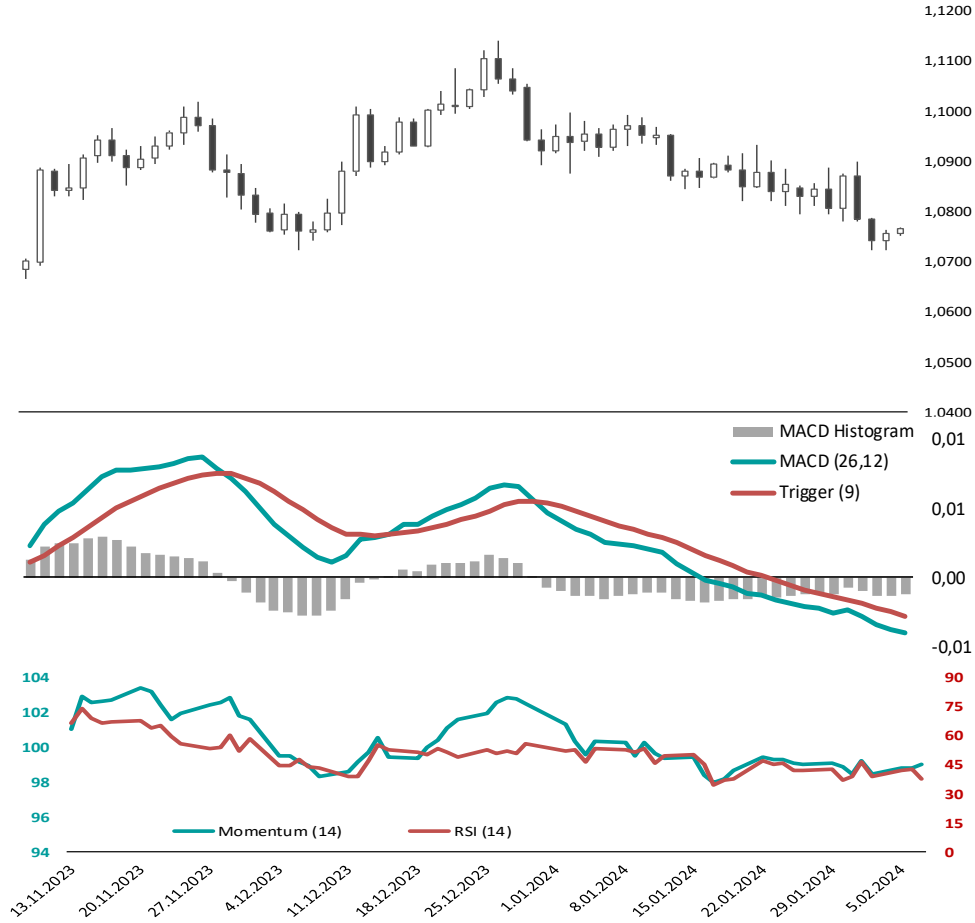
Direnç 2
1,0779

Direnç 1
1,0772

Destek 1
1,0755

Destek 2
1,0745

Destek 3
1,0738



GBPUSD

Direnç 3
1,2635

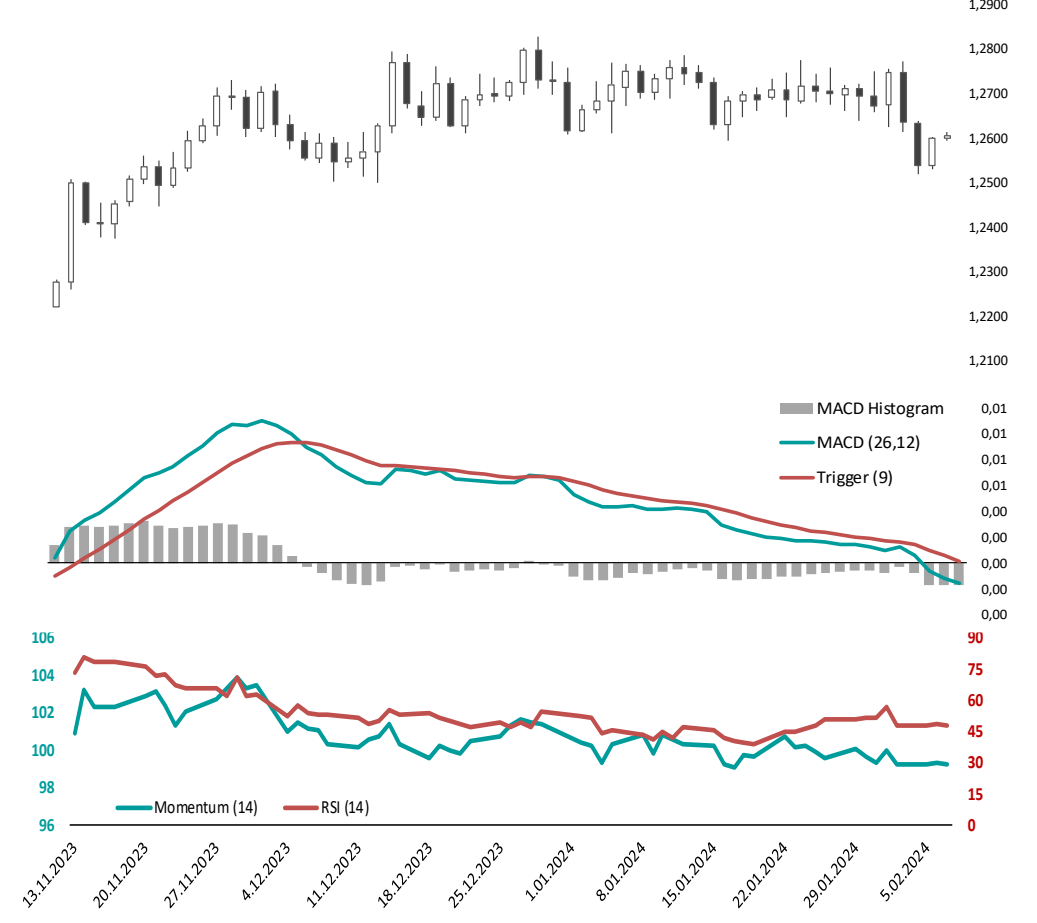
Direnç 2
1,2624

Direnç 1
1,2615

Destek 1
1,2596

Destek 2
1,2585

Destek 3
1,2576



Yasal Çekinceler

Burada yer alan bilgiler INVESTAZ Yatırım Menkul Değerler A.Ş. tarafından genel bilgilendirme amacı ile hazırlanmıştır. Yatırım bilgi, yorum ve tavsiyeleri yatırım danışmanlığı kapsamında değildir. Yatırım danışmanlığı hizmeti, SPK tarafından yetkilendirilmiş yetkili kuruluşlar tarafından kişilerin risk ve getiri tercihleri dikkate alınarak sözleşme imzalanmak suretiyle kişiye özel olarak sunulmaktadır. Burada yer alan yorum ve tavsiyeler ise genel nitelikte olup tavsiyede bulunanların kişisel görüşlerine dayanmaktadır. Herhangi bir yatırım aracının alım-satım önerisi ya da getiri vaadi olarak yorumlanmamalıdır. Bu görüşler mali durumunuz ile risk ve getiri tercihlerinize uygun olmayabilir. Bu nedenle, sadece burada yer alan bilgilere dayanarak yatırım kararı verilmesi beklentilerinize uygun sonuçlar doğurmayabilir. Tüm veriler, INVESTAZ Yatırım Menkul Değerler A.Ş tarafından güvenilir olduğuna inanılan kaynaklardan alınmıştır. Burada yer alan fiyatlar, veriler ve bilgilerin tam ve doğru olduğu garanti edilemez; içerik, haber verilmeksizin değiştirilebilir. Bu kaynakların kullanılması nedeni ile ortaya çıkabilecek hatalardan veya zararlardan kurum çalışanları ile INVESTAZ Yatırım Menkul Değerler A.Ş. Sorumlu değildir.

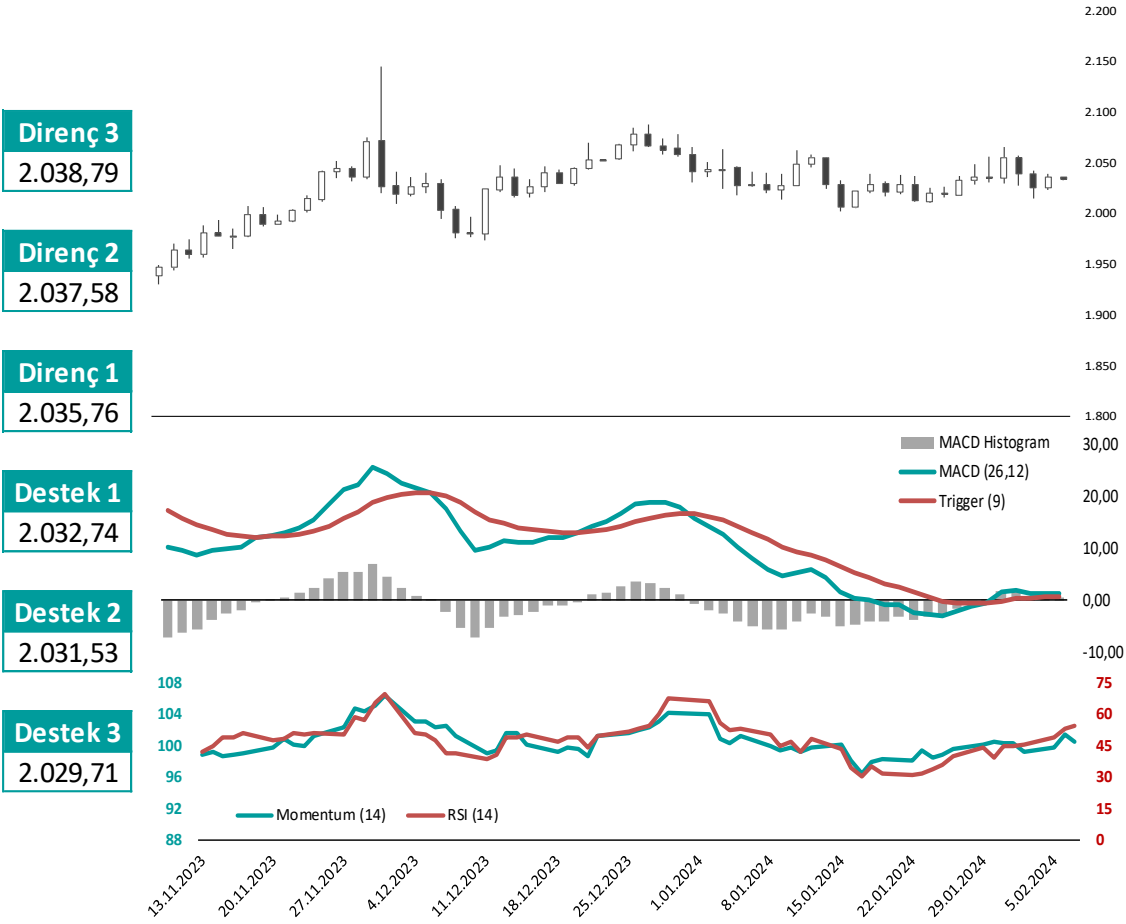
7.02.2024

FX Bülten Değerli Metaller

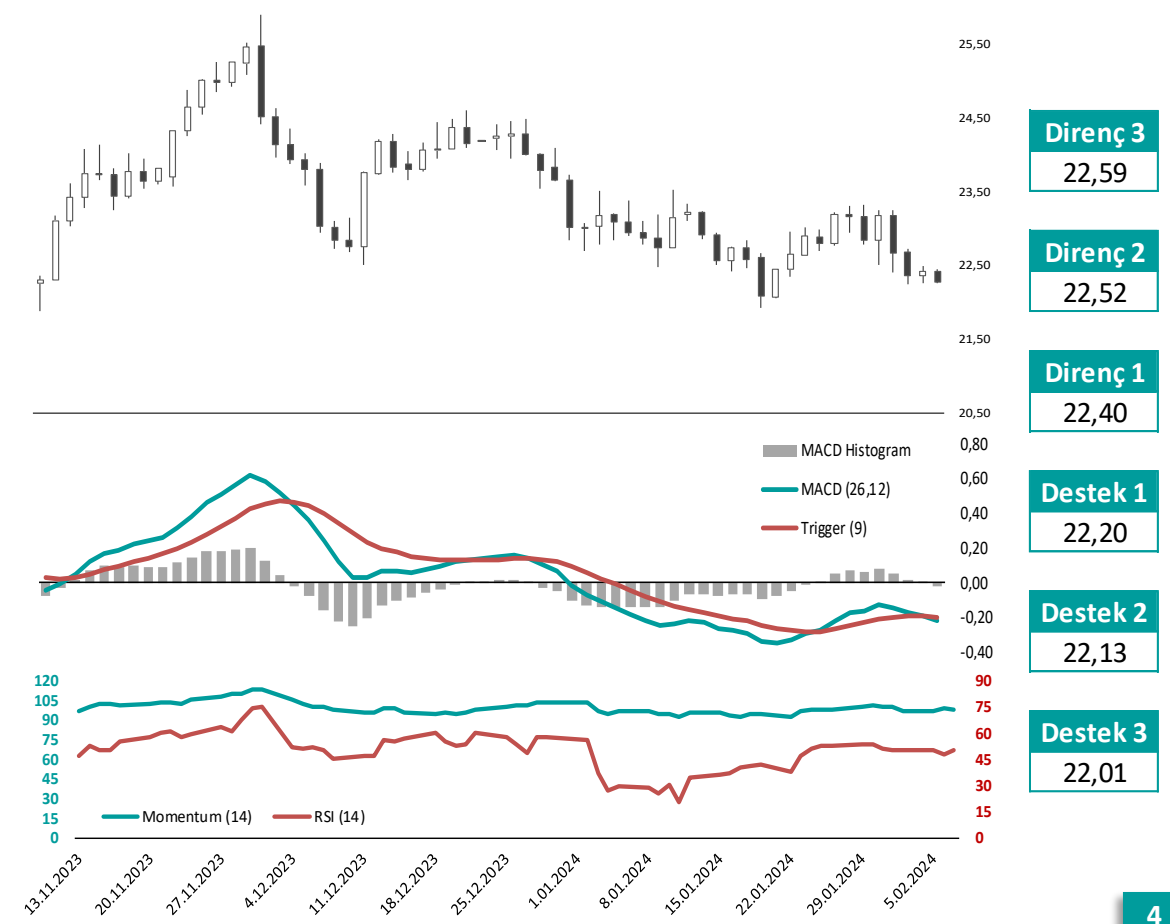
YATIRIM MENKUL DEĞERLER A.Ş.
INVEST

AZ

XAUUSD



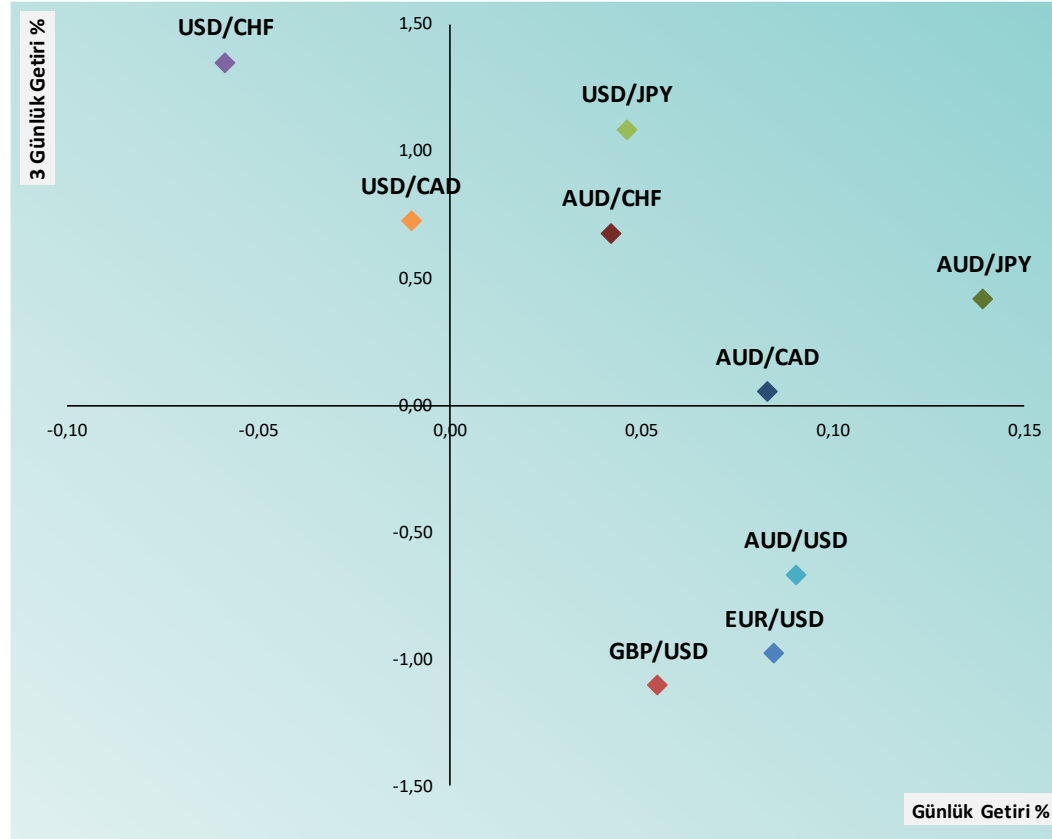
XAGUSD



Yasal Çekinceler

Burada yer alan bilgiler INVESTAZ Yatırım Menkul Değerler A.Ş. tarafından genel bilgilendirme amacı ile hazırlanmıştır. Yatırım bilgi, yorum ve tavsiyeleri yatırım danışmanlığı kapsamında değildir. Yatırım danışmanlığı hizmeti, SPK tarafından yetkilendirilmiş yetkili kuruluşlar tarafından kişilerin risk ve getiri tercihleri dikkate alınarak sözleşme imzalanmak suretiyle kişiye özel olarak sunulmaktadır. Burada yer alan yorum ve tavsiyeler ise genel nitelikte olup tavsiyede bulunanların kişisel görüşlerine dayanmaktadır. Herhangi bir yatırım aracının alım-satım önerisi ya da getiri vaadi olarak yorumlanmamalıdır. Bu görüşler mali durumunuz ile risk ve getiri tercihlerinize uygun olmayabilir. Bu nedenle, sadece burada yer alan bilgilere dayanarak yatırım kararı verilmesi beklentilerinize uygun sonuçlar doğurmayabilir. Tüm veriler, INVESTAZ Yatırım Menkul Değerler A.Ş tarafından güvenilir olduğuna inanılan kaynaklardan alınmıştır. Burada yer alan fiyatlar, veriler ve bilgilerin tam ve doğru olduğu garanti edilemez; içerik, haber verilmeksizin değiştirilebilir. Bu kaynakların kullanılması nedeni ile ortaya çıkabilecek hatalardan veya zararlardan kurum çalışanları ile INVESTAZ Yatırım Menkul Değerler A.Ş. Sorumlu değildir.

FX Günlük ve Son 3 günlük Getiri Performansı



Parite	Fiyat	5 Günlük Hareketli Ortalama	21 Günlük Hareketli Ortalama	Volatilité (Aylık)
MAJÖR PARİTELER				
EURUSD	1,0765	1,0784	1,0829	2,04%
GBPUSD	1,2607	1,2626	1,2672	2,20%
USDJPY	147,92	147,81	147,81	2,67%
USDCHF	0,8693	0,8667	0,8660	2,29%
AUDUSD	0,6530	0,6525	0,6563	2,86%
USDCAD	1,3486	1,3472	1,3460	1,65%

MİNÖR PARİTELER				
EURCHF	0,9360	0,9349	0,9377	1,36%
EURGBP	0,8540	0,8543	0,8545	1,29%
EURJPY	159,24	159,42	160,07	2,56%
GBPAUD	1,9307	1,9351	1,9310	2,11%
GBPCAD	1,7001	1,7009	1,7058	1,82%
GBPCHF	1,0959	1,0943	1,0975	1,63%
GBPJPY	186,47	186,61	187,32	2,59%

KIYMETLİ METALLER				
XAUUSD	2.034	2.038	2.030	3,73%
XAGUSD	22,27	22,58	22,68	7,02%

Yasal Çekinceler

Burada yer alan bilgiler INVESTAZ Yatırım Menkul Değerler A.Ş. tarafından genel bilgilendirme amacı ile hazırlanmıştır. Yatırım bilgi, yorum ve tavsiyeleri yatırım danışmanlığı kapsamında değildir. Yatırım danışmanlığı hizmeti, SPK tarafından yetkilendirilmiş yetkili kuruluşlar tarafından kişilerin risk ve getiri tercihleri dikkate alınarak sözleşme imzalanmak suretiyle kişiye özel olarak sunulmaktadır. Burada yer alan yorum ve tavsiyeler ise genel nitelikte olup tavsiyede bulunanların kişisel görüşlerine dayanmaktadır. Herhangi bir yatırım aracının alım-satım önerisi ya da getiri vaadi olarak yorumlanmamalıdır. Bu görüşler mali durumunuz ile risk ve getiri tercihlerinize uygun olmayabilir. Bu nedenle, sadece burada yer alan bilgilere dayanarak yatırım kararı verilmesi beklentilerinize uygun sonuçlar doğurmayabilir. Tüm veriler, INVESTAZ Yatırım Menkul Değerler A.Ş. tarafından güvenilir olduğuna inanılan kaynaklardan alınmıştır. Burada yer alan fiyatlar, veriler ve bilgilerin tam ve doğru olduğu garanti edilemez; içerik, haber verilmeksizin değiştirilebilir. Bu kaynakların kullanılması nedeni ile ortaya çıkabilecek hatalardan veya zararlardan kurum çalışanları ile INVESTAZ Yatırım Menkul Değerler A.Ş. Sorumlu değildir.

7.02.2024

FX Bülten

YATIRIM MENKUL DEĞERLER A.Ş.

INVEST

AZ

Parite	Fiyat	Günlük Değişim	Haftalık Değişim	Destek 1	Destek 2	Direnç 1	Direnç 2	5 Günlük HO.
MAJOR PARİTELER								
EURUSD	1,0765	0,08%	-0,39%	1,0755	1,0745	1,0772	1,0779	1,0784
GBPUSD	1,2607	0,05%	-0,53%	1,2596	1,2585	1,2615	1,2624	1,2626
USDJPY	147,92	0,05%	0,52%	147,76	147,59	148,04	148,16	147,81
USDCHF	0,8693	-0,06%	0,76%	0,8679	0,8666	0,8705	0,8718	0,8667
AUDUSD	0,6530	0,09%	-0,47%	0,6519	0,6508	0,6540	0,6551	0,6525
USDCAD	1,3486	-0,01%	0,31%	1,3474	1,3462	1,3497	1,3509	1,3472

MİNÖR PARİTELER								
AUDCAD	0,8806	0,08%	-0,16%	0,8794	0,8783	0,8816	0,8827	0,8790
AUDCHF	0,5676	0,04%	0,29%	0,5658	0,5640	0,5691	0,5705	0,5656
AUDJPY	96,59	0,14%	0,04%	96,45	96,31	96,71	96,84	96,44
AUDNZD	1,0698	-0,27%	-0,33%	1,0681	1,0664	1,0724	1,0750	1,0714
CADCHF	0,6446	-0,05%	0,44%	0,6429	0,6412	0,6458	0,6471	0,6434
CADJPY	109,69	0,05%	0,20%	109,55	109,42	109,80	109,92	109,72
CHFJPY	170,14	0,09%	-0,25%	169,94	169,75	170,28	170,41	170,53
EURAUD	1,6487	0,00%	0,08%	1,6465	1,6444	1,6501	1,6515	1,6530
EURCHF	0,9360	0,04%	0,37%	0,9352	0,9345	0,9366	0,9372	0,9349
EURGBP	0,8540	0,03%	0,14%	0,8535	0,8530	0,8542	0,8545	0,8543
EURJPY	159,24	0,13%	0,12%	158,94	158,64	159,42	159,60	159,42













Parite	Fiyat	Günlük Değişim	Haftalık Değişim	Destek 1	Destek 2	Direnç 1	Direnç 2	5 Günlük HO.
MİNÖR PARİTELER								
EURNZD	1,7638	-0,27%	-0,25%	1,7600	1,7562	1,7686	1,7733	1,7710
GBPAUD	1,9307	-0,04%	-0,06%	1,9285	1,9263	1,9324	1,9342	1,9351
GBPCAD	1,7001	0,05%	-0,22%	1,6984	1,6967	1,7012	1,7022	1,7009
GBPCHF	1,0959	-0,01%	0,22%	1,0952	1,0944	1,0966	1,0974	1,0943
GBPJPY	186,47	0,10%	-0,02%	186,24	186,02	186,64	186,80	186,61
GBPNZD	2,0655	-0,30%	-0,38%	2,0609	2,0563	2,0715	2,0775	2,0731
NZDCAD	0,8231	0,35%	0,15%	0,8207	0,8182	0,8247	0,8263	0,8205
NZDCHF	0,5306	0,31%	0,63%	0,5279	0,5253	0,5323	0,5341	0,5278
NZDJPY	90,28	0,42%	0,40%	89,97	89,67	90,48	90,69	90,00
NZDUSD	0,6103	0,36%	-0,16%	0,6084	0,6064	0,6117	0,6131	0,6089
EURCAD	1,4518	0,08%	-0,08%	1,4505	1,4492	1,4525	1,4531	1,4530

EMTİA								
OILUK	78,48	-0,14%	-4,81%	78,32	78,16	78,74	79,01	-
OILUS	73,39	-0,17%	-5,59%	73,24	73,09	73,64	73,90	-
XAUUSD	2.034	-0,09%	-0,05%	2.033	2.032	2.036	2.038	2.038
XAGUSD	22,27	-0,67%	-2,49%	22,20	22,13	22,40	22,52	22,58
XPTUSD	904,47	-0,29%	-1,62%	901,85	899,23	908,46	912,46	905,20
XPDUUSD	946	-0,64%	-3,16%	941	936	955	963	953

Destek ve Direnç Hesaplaması: Destek ve direnç noktaları klasik pivot hesaplama yöntemi ile hesaplanmakta olup; son işlem günü fiyat verileri üzerinden P: Pivot noktası, C: Kapanış fiyatı, H: En yüksek fiyat, L: En düşük fiyat, R1: Direnç 1, R2: Direnç 2, R3: Direnç 3, S1: Destek 1, S2: Destek 2 ve S3: Destek 3 şeklinde ifade edilirse ilgili destek ve direnç seviyelerinin hesaplanması şu şekilde olur; $R1= 2xP-L$, $R2= P+(R1-S1)$, $R3= H+2x(P-L)$, $S1= 2xP-H$, $S2= P-(R1-S1)$ ve $S3= L-2x(H-P)$.

Yasal Çekinceler

Burada yer alan bilgiler INVESTAZ Yatırım Menkul Değerler A.Ş. tarafından genel bilgilendirme amacı ile hazırlanmıştır. Yatırım bilgi, yorum ve tavsiyeleri yatırım danışmanlığı kapsamında değildir. Yatırım danışmanlığı hizmeti, SPK tarafından yetkilendirilmiş yetkili kuruluşlar tarafından kişilerin risk ve getiri tercihleri dikkate alınarak sözleşme imzalanmak suretiyle kişiye özel olarak sunulmaktadır. Burada yer alan yorum ve tavsiyeler ise genel nitelikte olup tavsiyede bulunanların kişisel görüşlerine dayanmaktadır. Herhangi bir yatırım aracının alım-satım önerisi ya da getiri vaadi olarak yorumlanmamalıdır. Bu görüşler mali durumunuz ile risk ve getiri tercihlerinize uygun olmayabilir. Bu nedenle, sadece burada yer alan bilgilere dayanarak yatırım kararı verilmesi beklentilerinize uygun sonuçlar doğurmayabilir. Tüm veriler, INVESTAZ Yatırım Menkul Değerler A.Ş tarafından güvenilir olduğuna inanılan kaynaklardan alınmıştır. Burada yer alan fiyatlar, veriler ve bilgilerin tam ve doğru olduğu garanti edilemez; içerik, haber verilmeksizin değiştirilebilir. Bu kaynakların kullanılması nedeni ile ortaya çıkabilecek hatalardan veya zararlardan kurum çalışanları ile INVESTAZ Yatırım Menkul Değerler A.Ş. Sorumlu değildir.

	Merkez Bankası	Mevcut Faiz Oranı	Sonraki Toplantı Tarihi	Son Değişim Tarihi	Son Değişim Baz Puan
	TCMB Türkiye Cumhuriyet Merkez Bankası	45,00%	22.02.2024	25.01.2024	250
	FED Federal Rezerv	5,50%	20.03.2024	26.07.2023	25
	ECB Avrupa Merkez Bankası	4,50%	7.03.2024	14.09.2023	25
	BOE İngiltere Merkez Bankası	5,25%	21.03.2024	3.08.2023	25
	SNB İsviçre Merkez Bankası	1,75%	21.03.2024	22.06.2023	25
	RBA Avustralya Merkez Bankası	4,35%	19.03.2024	7.11.2023	25
	BOC Kanada Merkez Bankası	5,00%	6.03.2024	12.07.2023	25
	BOJ Japonya Merkez Bankası	-0,10%	19.03.2024	29.01.2016	-20
	CBR Rusya Federasyonu Merkez Bankası	16,00%	16.02.2024	15.12.2023	100
	RBI Hindistan Merkez Bankası	6,50%	8.02.2024	8.02.2023	25
	PBOC Çin Merkez Bankası	3,45%	-	21.08.2023	-10
	BCB Brezilya Merkez Bankası	11,25%	20.03.2024	31.01.2024	-50

HESAP AÇMAK İÇİN TIKLAYINIZ

InvestAZ Yatırım Menkul Değerler**Adres:** Büyükdere Caddesi, Özsezen İş Merkezi, C Blok No:126 Esentepe, Şişli**Kaynaklar :** INVESTAZ Yatırım Araştırma, Matriks ve Finnet Raporu**Hazırlayan Birim:** InvestAZ Yatırım Araştırma ve Strateji Departmanı**Web Adresi :** www.investaz.com.tr**Mail:** arastirma@investaz.com.tr**Tel:** 90 (212) 238 88 88**Yasal Çekinceler**

Burada yer alan bilgiler INVESTAZ Yatırım Menkul Değerler A.Ş. tarafından genel bilgilendirme amacı ile hazırlanmıştır. Yatırım bilgi, yorum ve tavsiyeleri yatırım danışmanlığı kapsamında değildir. Yatırım danışmanlığı hizmeti, SPK tarafından yetkilendirilmiş yetkili kuruluşlar tarafından kişilerin risk ve getiri tercihleri dikkate alınarak sözleşme imzalanmak suretiyle kişiye özel olarak sunulmaktadır. Burada yer alan yorum ve tavsiyeler ise genel nitelikte olup tavsiyede bulunanların kişisel görüşlerine dayanmaktadır. Herhangi bir yatırım aracının alım-satım önerisi ya da getiri vaadi olarak yorumlanmamalıdır. Bu görüşler mali durumunuz ile risk ve getiri tercihlerinize uygun olmayabilir. Bu nedenle, sadece burada yer alan bilgilere dayanarak yatırım kararı verilmesi beklentilerinize uygun sonuçlar doğurmayabilir. Tüm veriler, INVESTAZ Yatırım Menkul Değerler A.Ş. tarafından güvenilir olduğuna inanılan kaynaklardan alınmıştır. Burada yer alan fiyatlar, veriler ve bilgilerin tam ve doğru olduğu garanti edilemez; içerik, haber verilmeksizin değiştirilebilir. Bu kaynakların kullanılması nedeni ile ortaya çıkabilecek hatalardan veya zararlardan kurum çalışanları ile INVESTAZ Yatırım Menkul Değerler A.Ş. Sorumlu değildir.